

طرق نسخ الاشكال

1-قائمة Clone

2-ادوات التحويل Transformation

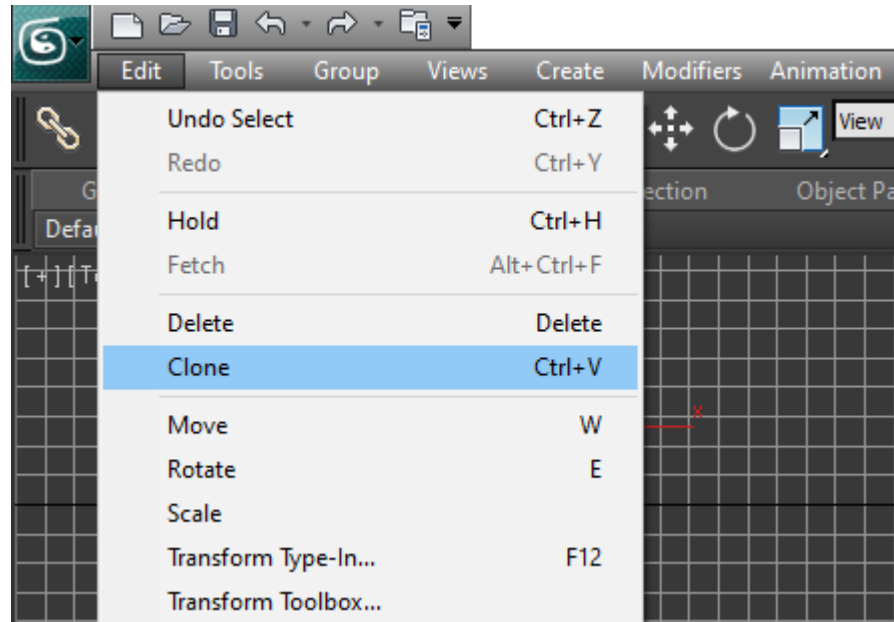
3-Array

4-Spacing Tools

1- قائمة Clone

من خلال قائمة Edit-----clone

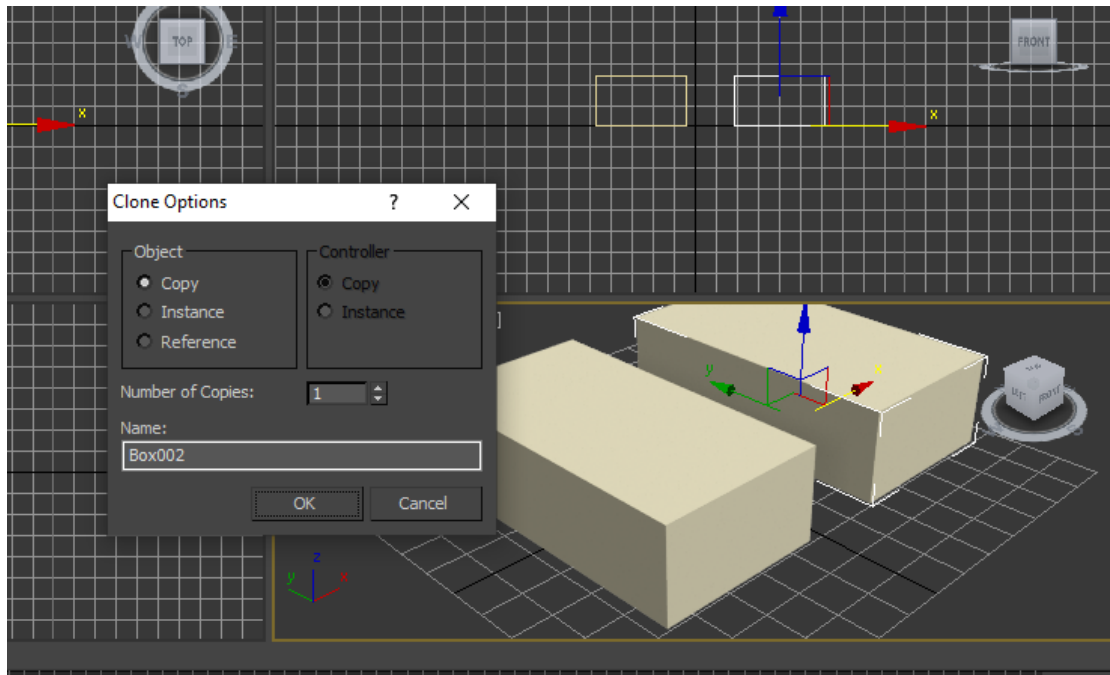
وتظهر القائمة تحتوي على (copy ,instance ,reference)



نقوم بصناعه احد الاشكال من خلال المعدل **Lathe** الذي يقوم بتحويل الاشكال ثنائية الابعاد الى اشكال ثلاثية عن طريق دوران الشكل حول محور معين.

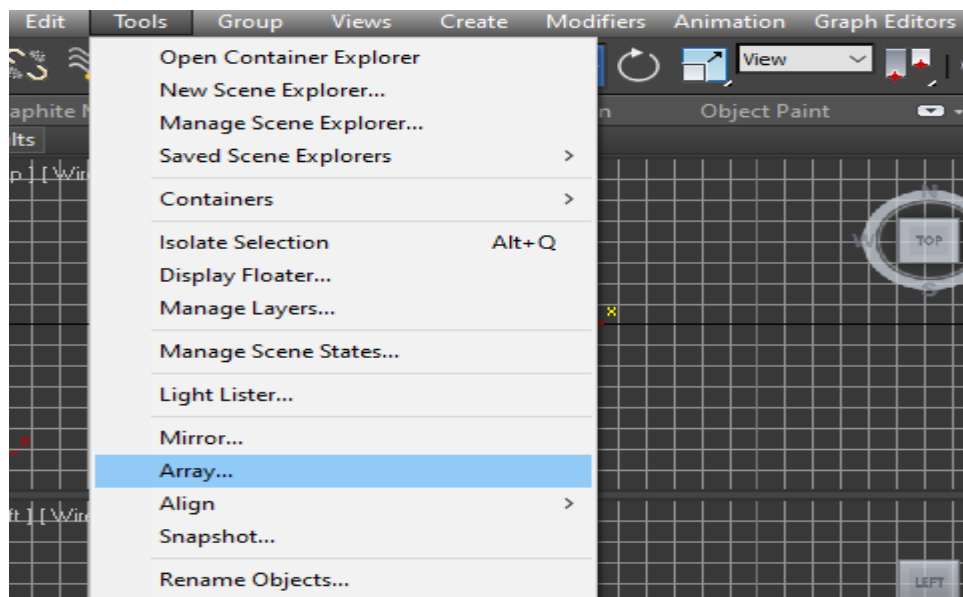
2-ادوات التحويل transformation

من خلال مفتاح shift +move

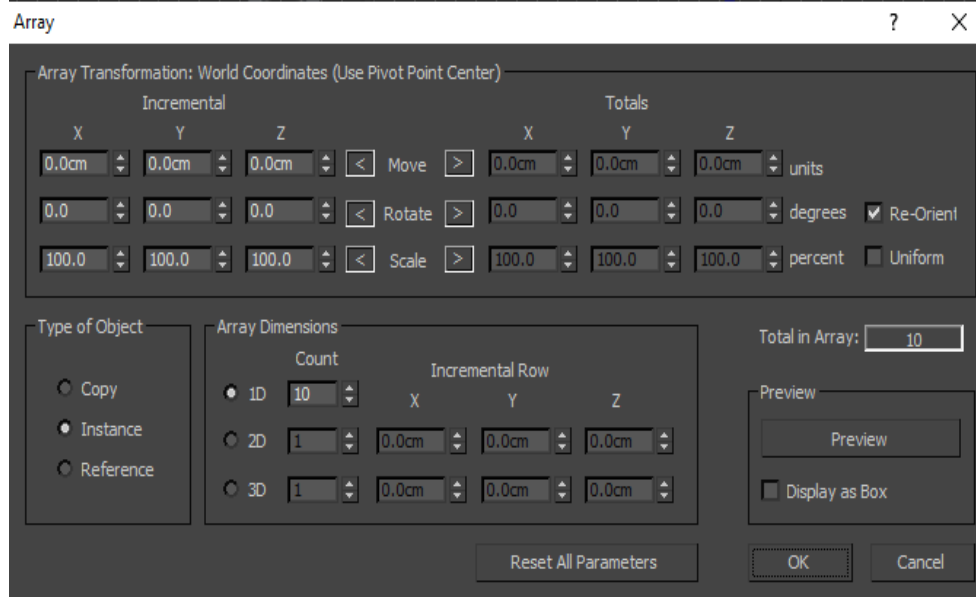


3-Array المصفوفة

من خلال شريط القوائم tools-----array



تظهر القائمة الخاصة بالامر Array



الامر move داخل array خاص بتكرار العناصر

الامر rotate داخل array خاص بتدوير الجسم

الامر scale خاص بتغيير حجم الشكل عند التكرار

ومربع الحوار الخاص Array Dimension الذي يوضح ابعاد المصفوفة (1D,2D,3D)

4-الامر Spacing tools

الذي يقوم باستنساخ العناصر عن طريق التكرار على مسار (path) معين وطريقة الوصول من خلال tools-----align-----spacing tools

