

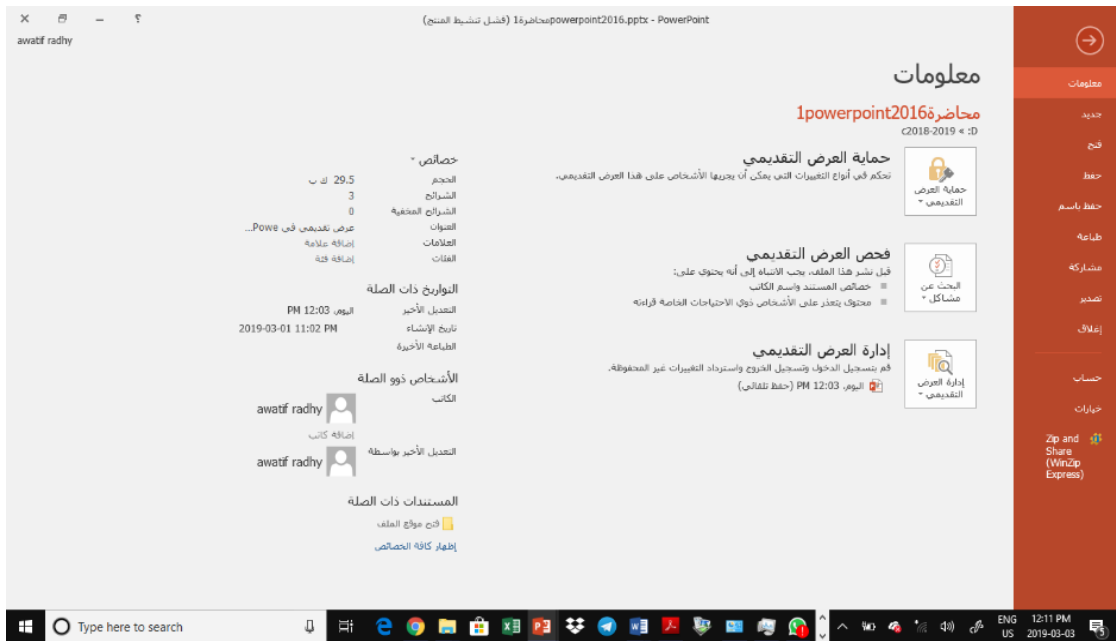
## برنامج مايكروسوفت بوربوينت 2016

## MICROSOFT POWER POINT 2016

يعد Microsoft power point هو البرنامج الرائد لمايكروسوفت في صناعة العروض التقديمية Presentation design هذا البرنامج عملي جدا وسهل الاستخدام ويمكنك العثور عليه في أي مكان تقريبا صيغ ملفات Microsoft power point هي .PPT , .PPTM , .PPTX .

عندما تفتح برنامج البوربوينت سوف تلاحظ انه يمكنك التنقل بسهولة بين الأوامر المختلفة عن طريق نقرة واحدة من الفأرة أو باستخدام اختصارات لوحة المفاتيح أو على نظام التبويبات Tabs المقسمة من الداخل الى العديد من مربعات الحوار Dialog Boxes مما يسهل عليك الوصول الى الأوامر .

تلاحظ ان بيئة البوربوينت للمايكروسوفت اوفيس لا تختلف كثيرا عن نسخة برنامج word من حزمة اوفيس فثلا تبويب ملف يضم بداخله مجموعة الأوامر ( معلومات - جديد - فتح - حفظ - حفظ باسم - طباعة - مشاركة - تصدير - اغلاق - حساب - خيارات )



## تبويب الصفحة الرئيسية

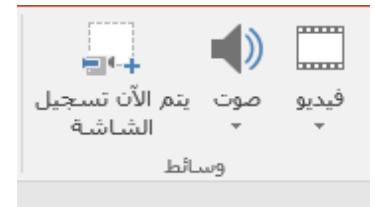
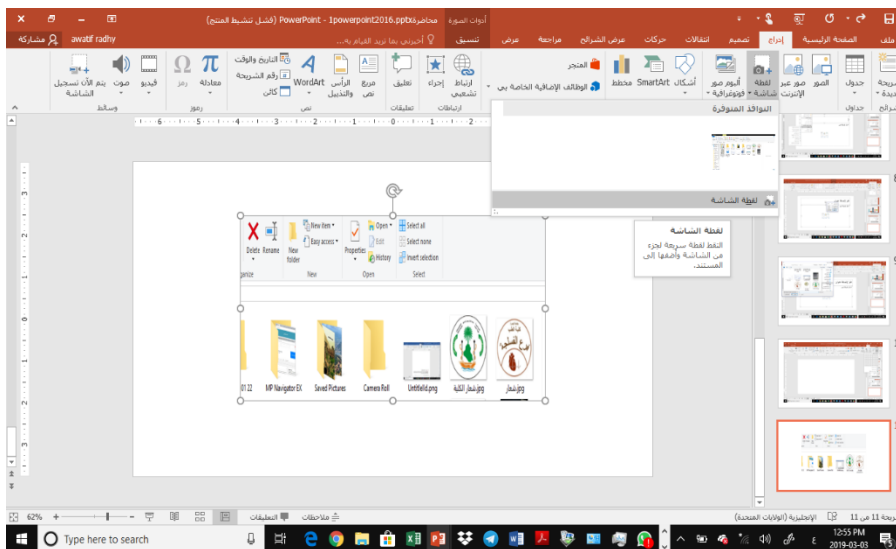
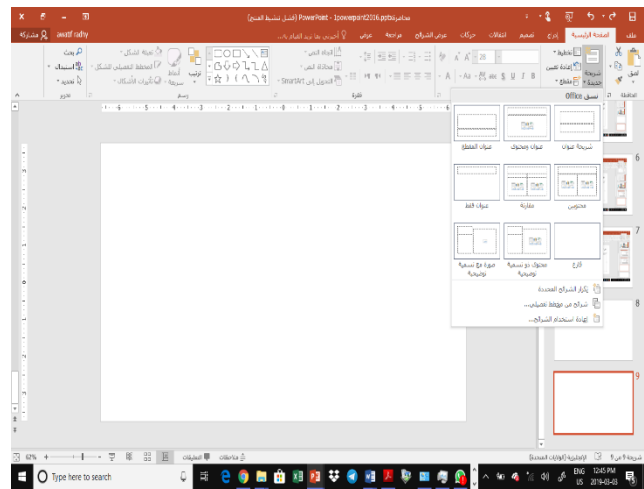
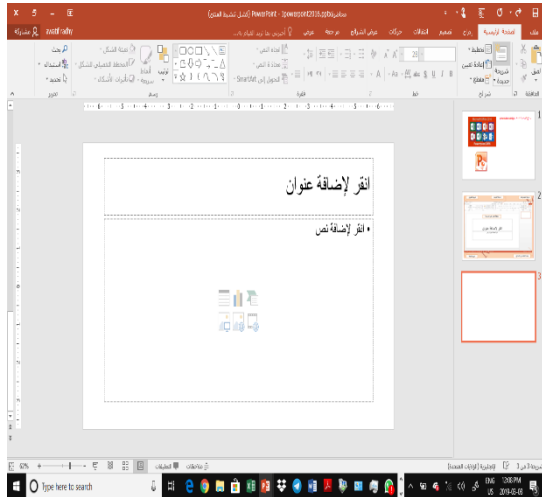
يتألف من التبويبات التالية

- الحافظة وتضم بداخلها ( القص ، النسخ ، اللصق ، نسخ التنسيق )
- الشرائح وتضم ( شريحة جديدة ، تخطيط ، إعادة تعيين ، مقطع )
- الخط
- فقرة
- رسم الاشكال
- تحرير والتي تضم عمليات البحث والاستبدال

اغلب هذه التبويبات تم شرحها بالتفصيل في برنامج الورد فقط تبويب شرائح جديد يخص برنامج البوربوينت ويضم عمليات إضافة شريحة جديدة وبإمكان المستخدم إضافة أي نوع من الشرائح ( فارغة ، عنوان ومحتوى ، نموذج مقارنة ... ) وغيرها من النماذج المتوفرة أو تكرار نفس الشريحة أو إضافة شريحة من مخطط تفصيلي أو إعادة استخدام الشرائح

## تبويب الدراج

تضم تبويبات ( شريحة جديدة ، جداول ، صورة ، صورة من النت ، لقطه شاشة ، اليوم صور ، اشكال ، مخطط ، سمات ارت ، راس وتذييل الشريحة ، رقم الشريحة ، تعليق ، مربع نص ، WordArt ، الوقت والتاريخ ، معادلة ، رمز ، كائن ، فيديو ، صوت ، تسجيل مقطع صوت )



### مجموعة الوسائط

من خلال هذه المجموعة يتم إضافة أي مقطع سواء كان فلم او كليب او صوت فقط وذلك من خلال اختياره من جهاز الكمبيوتر ووضعها بالشريحة وتنسيقها ولكن هناك بعض الامتدادات التي لا يدعمها فيجب عليك أولا تحويل صيغة الفلم او الصوت المراد دمجه بالشريحة الى الامتداد الفيلمي او الصوتي الذي يتم قبوله في البوربوينت

ملاحظه :

يمكن إضافة ملفات mp3 , mp4 ولكن حاول ان يكون ملف الصوت مساحته لا تتعدى 1 ميغا حتى يمكن دمجه تلقائيا في العرض التقديمي بسهولة و عدم الزيادة البالغة في مساحته.

عند التعامل مع ملفات الاقلام او الصوت يظهر بجانب تبويب تشغيل الاقلام او الصوت تبويب مشترك هو تبويب تنسيق



وهو يمكنك من تغيير شكل عرض الفيلم او العلامة المميزة لأدراج ملف صوتي بالشريحة و وضع صورة له لان البرنامج يتعامل مع الفيلم كفيلم عند التشغيل فقط وكذلك الملف الصوتي ولكنة يتعامل معهما كصورة داخل الشريحة وفي هذه الحالة يمكنك ادخال التعديلات عليه وتنسيق شكله في الشريحة كصورة عادية تم ادراجها

شكل ملف فيلم مدمج بالشريحة يتم ربطها بملف فيلمي من جهازك لتظهر كالشكل




شكل ملف صوت مدمجة بالشريحة يتم ربطها بملف صوتي من جهازك لتظهر كالشكل



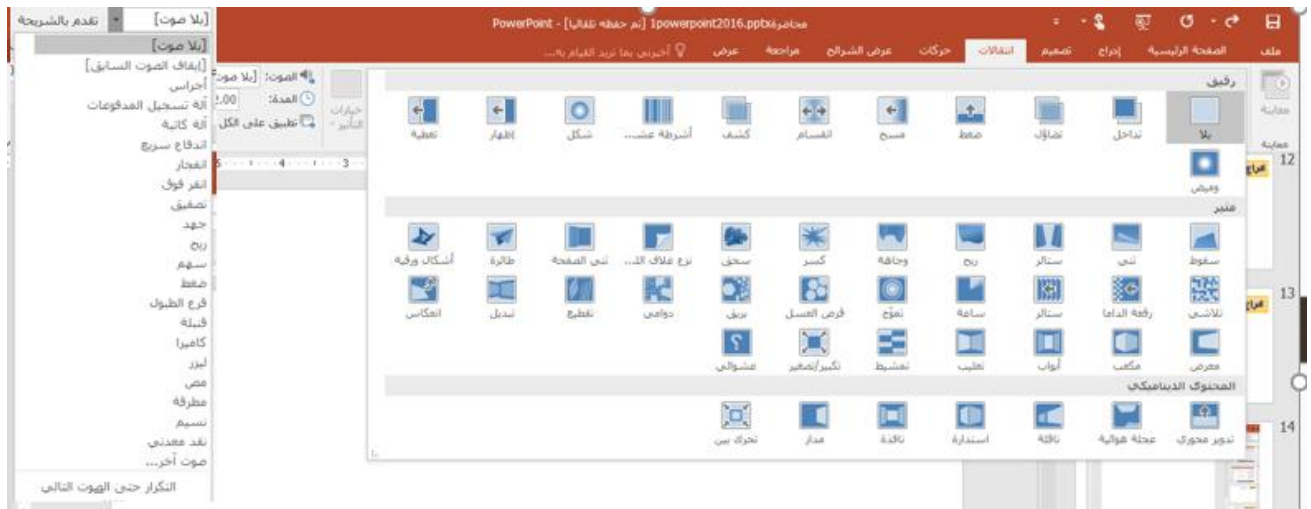
### علامة التويب تصميم

يمكنك من خلالها اختيار شكل مكتمل للشرائح يشمل الخلفية والخطوط ونظام الألوان



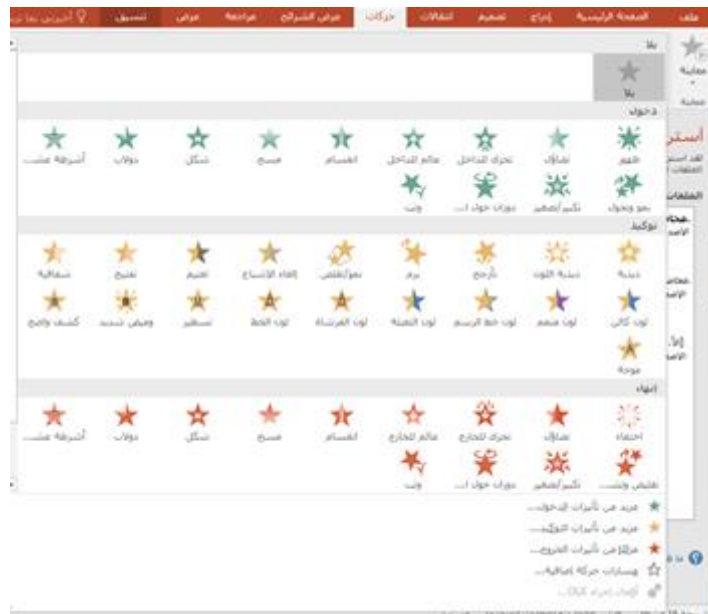
### تبويب انتقالات

ستجد هنا كافة التأثيرات الحركية التي يمكن تطبيقها على الشريحة عند الدخول والانتقال من شريحة الى أخرى يمكن إضافة صوت مصاحب لحركة دخول الشريحة ويمكنك اختيار من بين عدد من الأصوات الموجودة او ادراج ملف صوتي موجود على جهازك على ان يكون الملف ذو امتداد wav او audio file



### تبويب حركات

ستجد هنا كافة التأثيرات الحركية التي يمكن تطبيقها على محتويات الشريحة عند الدخول والتمكين والخروج الحركية التي يمكن تطبيقها على محتويات الشريحة عند الدخول والتمكين والخروج



### تبويب عرض الشرائح

يمكنك من خلالها تحديد لون قلم او شريحة معينه للبدء منها كما يمكنك تسجيل العرض ومراجعة العرض بشكل سريع واجراء بعض المهام التحضيرية الأخرى.



## تدريبات عملية للدرس

1- انشئ عرض تقديمي مكون من 4 شرائح باستخدام برنامج البوربوينت 2016 باستخدام احد القوالب الجاهزة وكالاتي :

- ✓ الشريحة الأولى تضم عنوان كبير باسمك بحركة دخول عبارة عن دوران حول المحور كما يضم بداخله على صورة من اختيارك
  - ✓ الشريحة الثانية عنوان ومحتوى اضع عنوان مناسب بحركة توكيد للعنوان شفافية ثم ادرج لقطة شاشة الى الشريحة بحركة ظهور داخل الشريحة عبارة عن نمو وتحول
  - ✓ الشريحة الثالثة تضم جدول بالتنسيق التالي
- عنوان الشريحة " جدول حالات الفايروس الناجي (كورونا) في عموم بلدان العالم حتى هذه اللحظة الاحد 15 آذار /مارس 2020 الساعة 10:30 مساءً

العدد الكلي	11,226 +	167,759
الوفيات	621 +	6456
حالات الشفاء	676 +	76,598
المرضى المصابون حالياً	9,929 +	84705

- اعطي عنوان للجدول بحركة دخول من اختيارك ثم اضع حركة انتهاء للجدول مناسبة بعد ذلك ادرج صورة للشريحة من اختيارك
- ✓ الشريحة الرابعة تضم بداخلها عنوان ومحتوى العنوان عبارة عن النص التالي "الكلية الطبية والهندسية لجامعة البصرة " بحركة دخول عائم للداخل محتوى الشريحة عبارة عن سمات ارت بالشكل التالي

